

Godkänt med

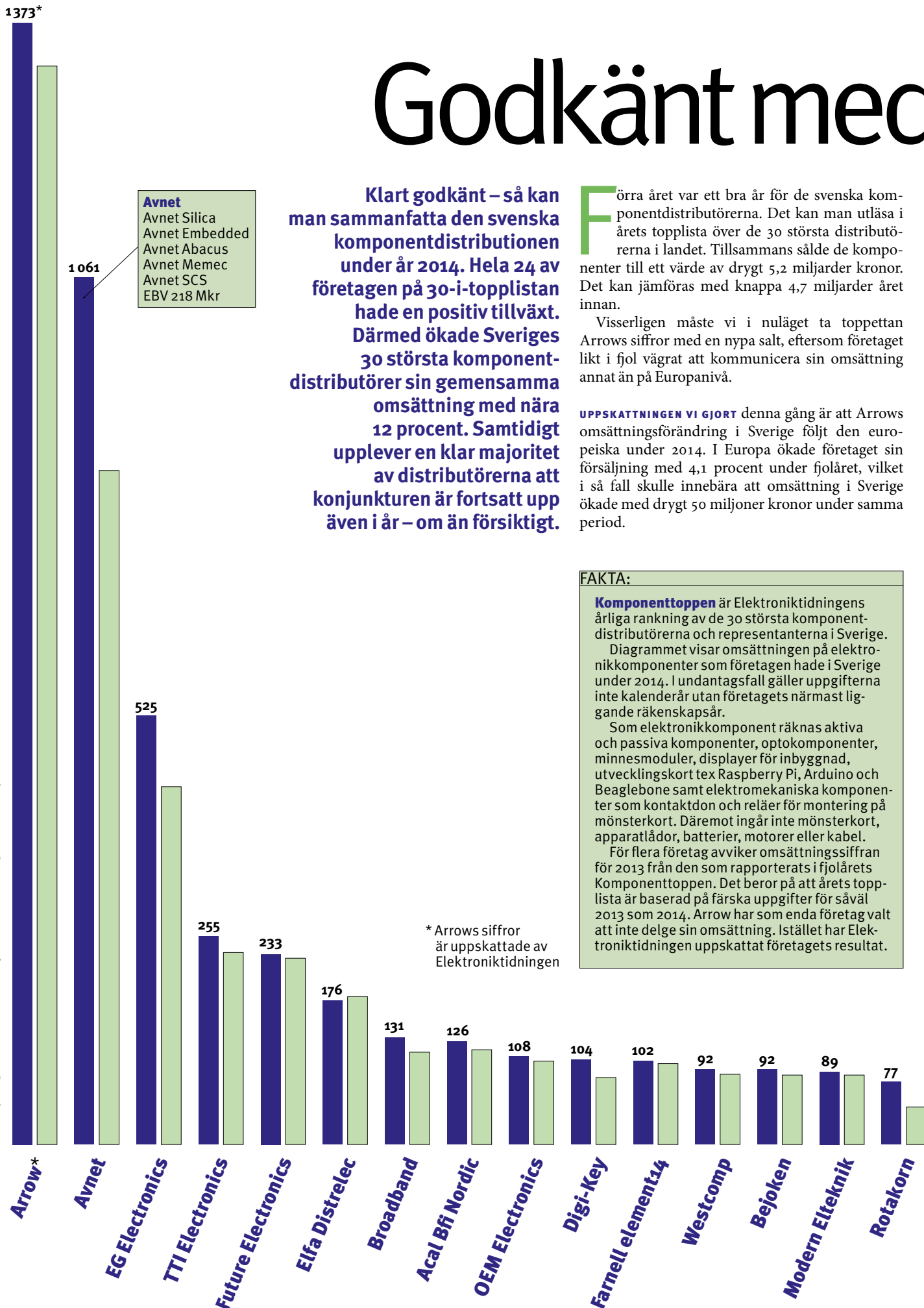
Klart godkänt – så kan man sammanfatta den svenska komponentdistributionen under år 2014. Hela 24 av företagen på 30-i-topplistan hade en positiv tillväxt. Därmed ökade Sveriges 30 största komponentdistributörer sin gemensamma omsättning med nära 12 procent. Samtidigt upplever en klar majoritet av distributörerna att konjunkturen är fortsatt upp även i år – om än försiktigt.

Förra året var ett bra år för de svenska komponentdistributörerna. Det kan man utläsa i årets topplista över de 30 största distributörerna i landet. Tillsammans sålde de komponenter till ett värde av drygt 5,2 miljarder kronor. Det kan jämföras med knappa 4,7 miljarder året innan.

Visserligen måste vi i nuläget ta toppettan Arrows siffror med en nypa salt, eftersom företaget likt i fjol vägrat att kommunicera sin omsättning annat än på Europainivå.

UPPSKATTNINGEN VI GJORT denna gång är att Arrows omsättningsförändring i Sverige följt den europeiska under 2014. I Europa ökade företaget sin försäljning med 4,1 procent under fjolåret, vilket i så fall skulle innebära att omsättning i Sverige ökade med drygt 50 miljoner kronor under samma period.

Försäljning av elektronikkomponenter i Sverige 2014, miljoner kronor



* Arrows siffror är uppskattade av Elektroniktidningen

FAKTA:
Komponenttoppen är Elektroniktidningens årliga ranking av de 30 största komponentdistributörerna och representanterna i Sverige. Diagrammet visar omsättningen på elektronikkomponenter som företagen hade i Sverige under 2014. I undantagsfall gäller uppgifterna inte kalenderår utan företagets närmast ligande räkenskapsår. Som elektronikkomponent räknas aktiva och passiva komponenter, optokomponenter, minnesmoduler, displayer för inbyggnad, utvecklingskort tex Raspberry Pi, Arduino och Beaglebone samt elektromekaniska komponenter som kontaktdon och reläer för montering på mönsterkort. Däremot ingår inte mönsterkort, apparatlådor, batterier, motorer eller kabel. För flera företag avviker omsättningssiffran för 2013 från den som rapporterats i fjolårets Komponenttoppen. Det beror på att årets topplista är baserad på färskare uppgifter för såväl 2013 som 2014. Arrow har som enda företag valt att inte delge sin omsättning. Istället har Elektroniktidningen uppskattat företagets resultat.

positiv tongång

Här bör man dessutom observera att Richardson RFPD marknadsförs under Arrow RF & Power sedan maj förra året. Det är en förändring som bör ha adderat uppåt 20 miljoner kronor till Arrows omsättning i landet. Hur företagets omsättning i Sverige verkligen var under förra året får vi dock bekräftat först i augusti, då Bolagsverket redovisar de korrekta siffrorna.

EN FÖRÄNDRING i årets Komponenttoppen är att vi återgått till att redovisa värdet av de elektronikkomponenter som ett företag fakturerar för i Sverige. Under de senaste åren har vi bett företagen att både redovisa hur stor del av det svenska kontorets fakturerade belopp som är elektronikkomponenter samt hur stor del av dessa som verkligen levereras in i landet. Den tre senaste åren är det också

den senare uppgiften som staplarna baserats på.

En orsak till att förändringen infördes var att exempelvis Arrow år 2011 levererade två tredjedelar av det som såldes genom det svenska kontoret till utlandet. Året därpå var den siffran uppe i nästan 80 procent. Under en kort period utgjorde således den starka tillväxten i Baltikum ett kraftigt avtryck i företagets svenska bokföring, liksom på Komponenttoppen.

SEDAN TVÅ ÅR har Arrow emellertid ändrat sina faktureringsvägar. Istället har det visat sig att den förändring som infördes för några år sedan börjat slå hårt mot några av de mindre distributörerna på topplistan. Scancraft Display är ett tydligt exempel på drabbat företag. ▶

DETTA HAR HÄNT:

Januari 2014

- Rotakorn Electronics AB byter namn till Rotakorn Electronics Holding AB. Samtidigt bildas två nya dotterbolag: Rotakorn Distribution AB, som fokuserar på distribution av elektronikkomponenter i Norden, och nya Rotakorn Electronics AB, som jobbar med hybriddistribution och överskottshantering.
- Bejoken tar över verksamheten i Gjertz Trading, med ett brett utbud av kontakter för kretskort. Förvärvet är en inkrämsaffär där Bejoken tar över lager, utrustning och immateriella tillgångar som varumärken, kund- och leverantörsavtal.
- Patrik Hahne tar över vd-posten på Gycom Group efter Lars Sunemo som går i pension men blir kvar i företagsstyrelsen.

Mars 2014

- TMS börjar bygga ett höglager på 1340 kvm. Det ligger i anslutning till företagets tidigare höglager på 1000 kvm i Växjö.

Maj 2014

- Arrow Electronics köpte Richardson RFPD. För svensk del innebär det att Richardson RFPD marknadsförs under Arrow RF&Power från maj 2014.

Juni 2014

- Rutronik adderar Danmark till sin nordiska säljorganisation, som tidigare endast inkluderat försäljningen i Sverige, Norge och Finland.

September 2014

- Magnus Doll blir vd på Multicomponent.

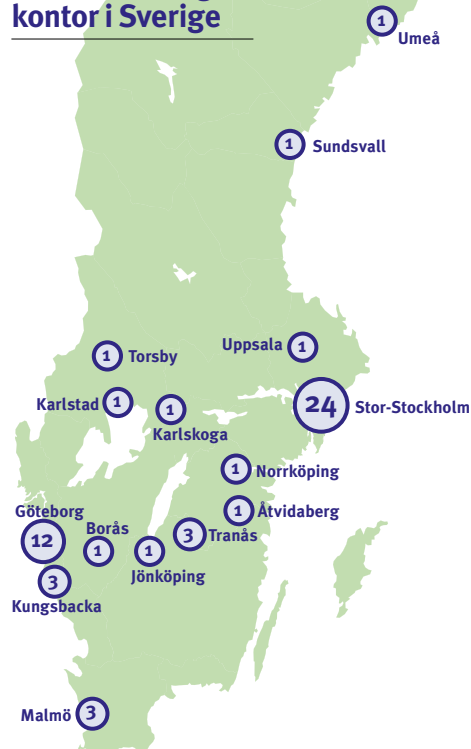
April 2015

- Elisabet Österlund blir chef för EG Electronics.

April 2015

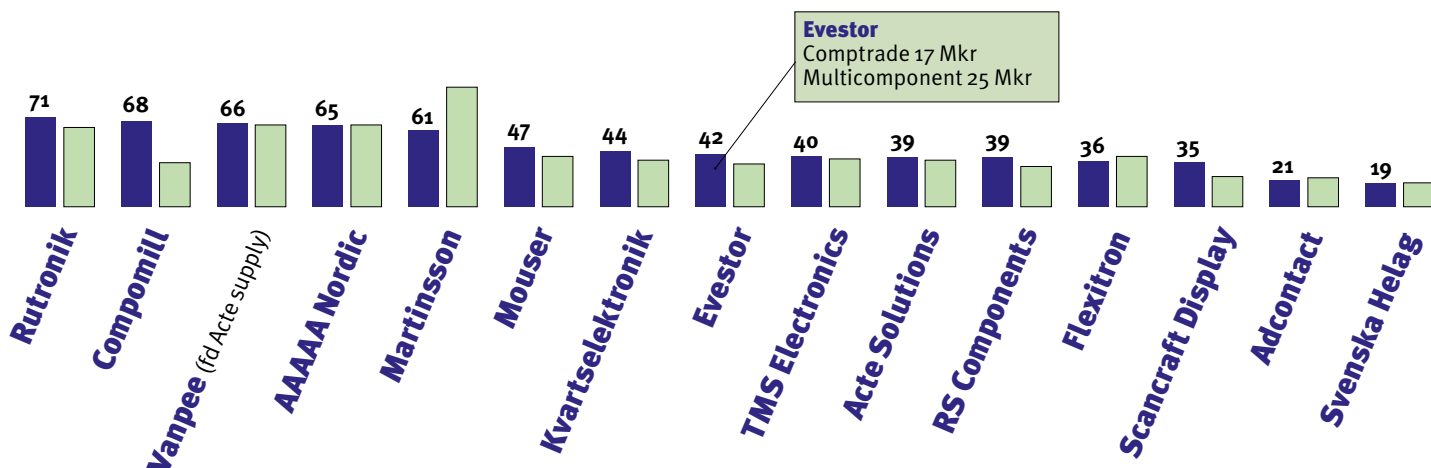
- Katalogdistributören Elfa Distrelec firar 70 år, trots att 70-årsdagen infaller först i september.

Här har företagen kontor i Sverige



Antal anställda bosatta i Sverige

AAAAA	12	Future	29
ACAL Bfi Nordic AB	20	Kvartselektronik	7
Acte Solutions	24	Martinsson	26
Adcontact	10	Modern Elektronik	31
Arrow	50-100	Mouser	4
Avnet	58	Multicomponent	6
Bejoken	26	OEM	43
Broadband	6	Rotakorn	15
Compomill	8	RS	9
Comtrade	7	Rutronik	12
Digi-Key	2	Scancraft Display	5
EBV	12	Svenska Helag	11
EG Electronic	50	TMS	6
Elfa Distrelec	200	TTI	24
Farnell	NA	Vanpee	21
Flexitron	11	Westcomp	22



Placering 2014	Placering 2013	Distributör	Svenska kontorets fakturerade belopp på elektronikkomponenter i Mkr (2014)	Ändring 2013-2014	Ägare
1	1	Arrow Components Sweden*	1 373	4,00% ↑	Arrow Electronics Inc, USA
2	2	Avnet Nortec	1 061	28,61% ↑	Avnet Germany Holding GmbH
3	6	EG Electronics	525	19,86% ↑	Kamic Group AB
4	3	TTI Electronics	255	8,51% ↑	Berkshire Hathaway Inc, USA
5	4	Future Electronics	233	2,19% ↑	Robert Miller, Kanada
6	5	Elfa Distrelec	176	-2,76% ↓	Dätwyler, Schweiz
7	18	Broadband	131	15,93% ↑	Privatägt
8	10	Acal Bfi Nordic	126	8,62% ↑	Acal Plc, UK
9	8	OEM Electronics	108	5,88% ↑	OEM International AB
10	13	Digi-Key	104	26,83% ↑	Privatägt
11	7	Farnell element14*	102	3,03% ↑	Premier Farnell Plc, UK
12	9	Westcomp	92	6,98% ↑	Privatägt
13	12	Bejoken	92	8,24% ↑	Privatägt
14	11	Modern Elteknik	89	4,71% ↑	Privatägt
15	22	Rotakorn	77	67,39% ↑	Privatägt
16	16	Rutronik	71	12,70% ↑	Rutronic Elektronische Bauelemente GmbH
17	30	Compomill Nordic Components	68	94,29% ↑	Crossnordic AB
18	17	Vanpee (fd Acte Supply)	66	1,54% ↑	Lagercrantz Group AB
19	14	AAAAA Nordic	65	0% →	Privatägt
20	15	Martinsson	61	-35,79% ↓	Privatägt
21	20	Mouser	47	17,50% ↑	Berkshire Hathaway Inc, USA
22	26	Kvartselektronik	44	18,92% ↑	Privatägt
23	24	Evestor	42	23,53% ↑	Privatägt
24	23	TMS Electronics	40	5,26% ↑	Privatägt
25	19	Acte Solutions	39	5,41% ↑	Lagercrantz Group AB
26	21	RS Components	39	21,88% ↑	Electrocomponents Plc, UK
27	25	Flexitron	36	-10,00% ↓	OEM International AB
28		Scancraft Display	35	45,83% ↑	Privatägt
29	29	Adcontact	21	-8,70% ↓	Spirula AB
30		Svenska Helag	19	0% →	OEM International AB

(*) Elektroniktidningen uppskattar

Belopp beräknade med växelkurser: 1 euro = 9,10 SEK. 1 dollar = 6,86 SEK.

► Förra året åkte Scancraft Display ut från Komponenttoppen. Anledningen var att företagets rakt igenom svenska kunder i allt högre grad börjat lägga produktionen i Baltikum. Hela 54 procent av den design-in som Scancraft Display varit med och stöttat producerades i våra baltiska grannländer. Samma tendens ser man hos flera distributörer, därav beslutet att återgå till att redovisa värdet av elektronikkomponenter som ett företag fakturerar för i Sverige.

KONSEKVENSEN ÄR ATT vissa företag på topplistan fått en ordentlig skjuts uppåt. EG Electronics är ett tydligt exempel. Företaget har klivit från en 6:e plats i fjol till en 3:e plats i år – detta eftersom mer än 75 procent av elektronikkomponenterna som företaget fakturerar för i Sverige skeppas till utlandet. Broad-

band och Compomill är två andra exempel. Broadband har i år klättrat 11 placeringar, till 7:e plats, medan Compomill klättrat hela 13 placeringar från fjolårets sistaplats.

Alla siffror som staplarna i Komponenttoppen bygger på kommer från företagen själva – med undantaget Arrow. Parallellt med insamlingen av dessa uppgifter ställer vi även några frågor kring konjunkturen och ledtider.

I ÅRETS MINIENKÄT framgår det med all tydlighet att de allra flesta upplever att konjunkturen i den svenska komponentbranschen är på väg upp. Hela 21 av 30 företag anser att konjunkturen är svagt ökande; ett fåtal svarar till och med att den är starkt ökande.

Det leder i sin tur till att övervägande delen av deltagarna på årets topplista anser att den

svenska komponentmarknaden kommer att öka med upp till 10 procent i år jämfört med i fjol.

VÄRT ATT NOTERA är att Svenska Helag tagit sig in på topplistan för första gången. Likaså har Scancraft Display återigen tagit sig in, efter att ha halkat ur i fjol.

Självklart innebär två nykomlingar att två också trillat bort. En av dessa är Richardson RFPD, vars försäljning numera leds genom Arrows. Den andra distributören som försvunnit är Gycom. Företaget var en hårsman från att hänga kvar, men det blev Svenska Helag som knep åt sig den sista platsen på årets topplista.

ANNA WENNBERG
anna@etn.se